

# Aksjeobligasjon Globale Indekser nr 5599

- Plasseringen følger en likevektet portefølje bestående 3 aksjeindekser.
- Plasseringen har en avkastningsmulighet som tilsvarer den indikative avkastningsfaktoren på 1,3 multiplisert med porteføljens eventuelle oppgang.
- Startkurs for underliggende aksjeindekser beregnes som et månedlig gjennomsnitt av kursen fra 8. mai 2026 til 10. august 2026 (4 observasjoner).
- Sluttkurs for underliggende aksjeindekser beregnes som et månedlig gjennomsnitt av kursen fra 11. november 2030 til 10. november 2031 (13 observasjoner).
- Ved en negativ utvikling i porteføljen ved løptidens slutt etter 5,5 år vil 100% av det nominelle investerte beløpet bli tilbakebetalt.



**SISTE  
TEGNINGSDAG  
30. APRIL!**

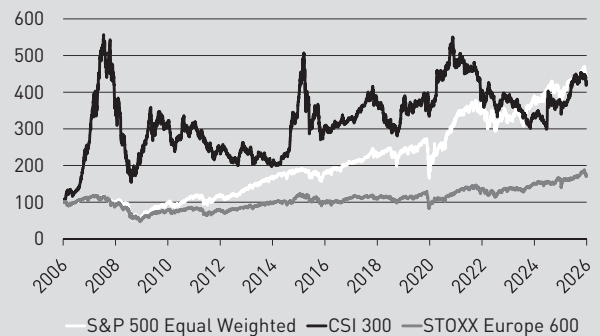
## GLOBALE AKSJEMARKEDET

Usikkerheten rundt global vekst fremover er fortsatt stor. Sentralbankene vil fortsette å senke styringsrentene, noe som er ventet å gi positiv effekt på verdensøkonomien, men risikoen for inflasjon viser seg å være vanskelig å takle. Geopolitisk risiko og tollmurer er en stor bekymring. Samlet sett er det imidlertid forutsetninger for en normalisering av verdensøkonomien der veksten kan bli både mer bærekraftig og høyere. I et urolig klima med høy usikkerhet er det mulighet for god avkastning på lang sikt, samtidig som usikkerheten gjør det ekstra viktig å spre risiko. En del av løsningen kan være en kapitalbeskyttet plassering mot en portefølje av store globale aksjeindekser.

Indeks	Underliggende marked
S&P 500 Equal Weighted Index	USA
Stoxx Europe 600 Index	Europa
CSI 300 Index	Kina

## Historisk kursutvikling\*

30.03.2006 til 30.03.2026




Kilde: LSEG Datastream

I diagrammet vises den historiske kursutviklingen for respektive indeks med utgangspunkt fra kursnivåene 30.03.2006. Utviklingen er indeksert til 100 fra denne datoen.

\* Historisk utvikling innebærer ingen garanti for fremtidig utvikling. Kilde: Reuters Datastream

Tegningskurs (3% tegningshonorar påløper) <sup>1</sup>	105%
Nominelt investert beløp	100%
Kapitalbeskyttelse <sup>2</sup>	100%
Løpetid	5,5 år
Indikert avkastningsfaktor (lavest 1,0)	1,3
Gjennomsnittsberegning start	3 måneder (månedlig)
Gjennomsnittsberegning slutt	1 år (månedlig)
Valutasikring	NOK
Underliggende	Likevektet portefølje av 3 indekser
ISIN	N00013740027
Utsteder	BNP Paribas
Utstederrisiko	S&P: A+/Moody's: Aa3

## Risikonivå (SRI)

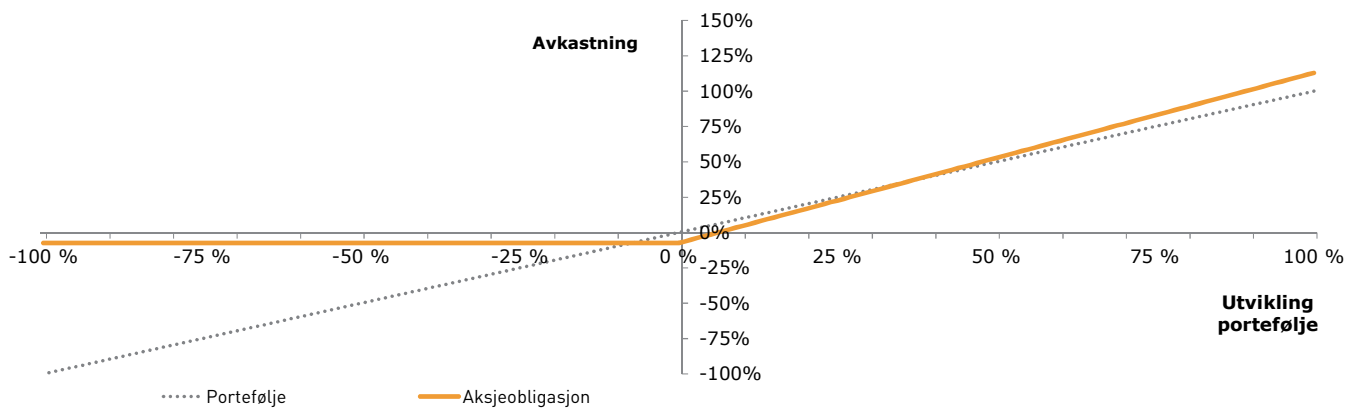


Risikonivåene fastsettes før tegningsperioden og gjelder under forutsetning at du beholder plasseringen til forfall. Forandringer i plasseringenes markedsverdi under løpetiden kan bli større enn hva som reflekteres av risikonivået ovenfor. Det kan få betydning om du velger å selge plasseringen før forfall. I noen tilfeller er salg før forfall ikke mulig. Salg før forfall kan medføre ekstra kostnader. Merk at SRI risikoskala er forskjellig fra den som brukes på fond (UCITS). For mer informasjon om dette: [www.garantum.no/Produktinformasjon/om\\_risiko/risikoklassifisering/](http://www.garantum.no/Produktinformasjon/om_risiko/risikoklassifisering/)

### Slik fungerer det

Avkastningspotensialet tilsvarer porteføljens utvikling multiplisert med plasseringens indikative avkastningsfaktor på 1,3. Avkastningsfaktoren fastsettes senest på startdagen og kan bli både høyere eller lavere enn indikert.<sup>3</sup> Startkurs for porteføljens beregnes som et månedlig gjennomsnitt av kursene de tre første månedene (4 observasjoner). Sluttkurs for porteføljens beregnes som et månedlig gjennomsnitt av kursene det siste året (13 observasjoner).

### Aksjeobligasjon Globale Indekser nr 5599 - eksempel på mulige utfall\*\*\*



Illustrasjonen ovenfor viser avkastningsprofilen for aksjeobligasjonen (oransje linje) etter alle kostnader mot porteføljens. Illustrasjonen viser også en motsvarende direkteinvestering i tilsvarende portefølje (grå linje) ekskl. utbytte og uten hensyn til valutarisiko og gjennomsnittsberegning. Den oransje linjen viser utfallet på forfallsdagen etter 5,5 år inkludert gjennomsnittsberegningen.

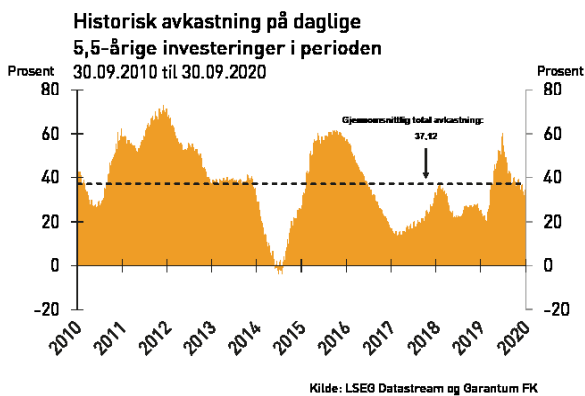
### Regneeksempel \*\*\*

Tabellen viser den potensielle utviklingen for et innbetalt beløp på kr 1 080 000 (inkl. 3% tegningshonorar og 5% overkurs) basert på en fastsatt avkastningsfaktor på 1,3 og inkludert gjennomsnittsberegningen av start- og sluttkurs.

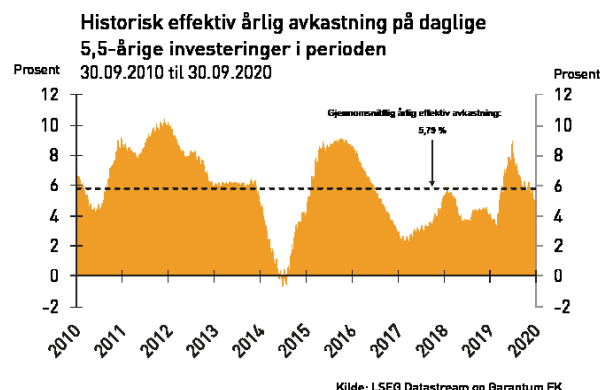
Innbetalt beløp (inkl. 5% overkurs og 3% tegningshonorar)	Utvikling portefølje (etter 5,5 år, inkl. gjennomsnittsberegning)	Totalt tilbakebetalt beløp <sup>4</sup> (1 080 000 kr innbetalt)	Avkastning (inkl. overkurs og alle kostnader)
1 080 000 kr	100%	2 300 000 kr	113,0%
1 080 000 kr	75%	1 975 000 kr	82,9%
1 080 000 kr	50%	1 650 000 kr	52,8%
1 080 000 kr	25%	1 325 000 kr	22,7%
1 080 000 kr	10%	1 130 000 kr	4,6%
1 080 000 kr	0%	1 000 000 kr	-7,4%
1 080 000 kr	-1%	1 000 000 kr	-7,4%
1 080 000 kr	-5%	1 000 000 kr	-7,4%
1 080 000 kr	-25%	1 000 000 kr	-7,4%
1 080 000 kr	-75%	1 000 000 kr	-7,4%

### Sannsynlighet for avkastning – historisk analyse \*\*

For å synliggjøre plasseringens avkastningspotensial har en statistisk vurdering på basis av historiske data blitt opprettet. Det understrekes at historisk avkastning ikke er en pålitelig indikator, og at det ikke gir noen garantier for fremtidig avkastning, samt at simuleringer på korte datasett kan gi et skjevt bilde av virkelig risiko og avkastningspotensialet.



Kilde: LSEG Datastream og Garantium FK



Kilde: LSEG Datastream og Garantium FK

### SE KID FOR RISIKO, KOSTNADER OG RESULTATSCENARIOER

1. Tegningskursen inkl. en tilretteleggermargin på inntil 6% og en utstedermargin.
2. Plasseringen har en tegningskurs på 105%, hvorav 100% er kapitalbeskyttet. Tilbakebetaling av kapitalbeskyttet beløp er avhengig av emittenten ikke får problemer som kan lede til at investeringen helt eller delvis går tapt. Les mer på side 2 under kredittrisiko.
3. Avkastningsfaktoren fastsettes senest på startdagen og kan bli høyere eller lavere enn indikert.
4. Eksempelen er basert på en indikativ avkastningsfaktor på 1,3 og med hensyn til 3% tegningshonorar. Avkastningsfaktoren fastsettes senest på startdagen og kan bli høyere eller lavere enn indikert.

**S&P 500 Equal Weighted Index (SPW)** er en likevektet versjon av den mer kjente S&P 500 indeksen. SPW inkluderer de samme selskapene som i S&P 500 indeksen, men i denne indeksen er hvert enkelt selskap likevektet. Indeksen består av de 500 største selskapene i USA og dekker omtrent 80 prosent av det totale markedet. Indeksen rebalanseres tilbake til likevekt hvert kvartal. Indeksen følger kursutviklingen og inkluderer ikke utbytte.

**STOXX Europe 600 Index (SXXP)** er en bred europeisk aksjeindeks som omfatter 600 børsnoterte selskaper fra 17 europeiske land, og representerer over 90 % av den samlede markedsverdien på europeiske børser. Indeksen dekker selskaper i alle størrelsesklasser – store, mellomstore og små – og gir dermed et helhetlig bilde av aksjemarkedet i Europa. Som en kapitalvektet indeks beregnes vekten til hvert selskap ut fra dets gjeldende markedsverdi, slik at større selskaper får større innflytelse på indeksens utvikling. STOXX Europe 600 måler kun kursutviklingen og inkluderer ikke utbytte.

**CSI 300 Index (CSI300)** er en av Kinas mest fulgte aksjemarkedsindekser. Indeksen består av de 300 største selskapene som omsettes på børsene i Shanghai og Shenzhen. Som en kapitalvektet indeks beregnes vekten til hvert selskap ut fra dets gjeldende markedsverdi, slik at større selskaper får større innflytelse på indeksens utvikling. CSI 300 måler kun kursutviklingen og inkluderer ikke utbytte.



- Bred eksponering mot det globale aksjemarkedet
- 100% av nominelt beløp er kapitalbeskyttet i NOK



- For å få hele det innbetalte beløpet tilbakebetalt, kreves det at den underliggende porteføljen får positiv utvikling på 6,2%

# Viktige opplysninger

Fullstendig informasjon om dette produktet er å finne i Utsteders dokumentasjon (herunder Grunnprospekt med eventuelle tillegg og «Final Terms») som investor oppfordres til å lese i sin helhet før investering. Samtlige dokumenter vil være tilgjengelige hos Garantum Fondkommission AB.

## GENERELL INFORMASJON

### Opplysninger om utsteder og tilrettelegger

Aksjeobligasjon Globale Indekser nr. 5599 ("Produktet") er utstedt av BNP Paribas ("Utsteder"). Tilrettelegger for tilbudet er Garantum Fondkommission AB ("Garantum" eller "Tilrettelegger"). Garantum Wealth Management Norge AS er tilknyttet agent for Garantum Fondkommission AB og tilbyr ordreforvaltning og yter investeringsrådgivning iht. verdipapirhandelloven § 2-1 første ledd nr. 1 og 5. Garantum Wealth Management Norge AS distribuerer Garantum Fondkommission sine investeringsprodukter i Norge og klassifiseres derfor som en ikke-uavhengig investeringsrådgiver. Det betyr at Garantum Wealth Management Norge AS kan motta betaling fra tilrettelegger av produktene. Garantum Fondkommission er fullt ut ansvarlig for Garantum Wealth Management Norge AS sin virksomhet. Garantum Fondkommission AB har nødvendige tillatelser til å distribuere finansielle produkter og er underlagt Finansinspektionen, Box 7821, 103 97 Stockholm, Sverige. Garantum, Utsteder eller øvrige verdipapirforetak som distribuerer denne plasseringen tar ikke ansvar for investeringens verdiutvikling og gir ingen muntlige eller skriftlige, direkte eller indirekte garantier eller løfter om det endelige utfallet av en investering.

### Garantum - spesialist på strukturerte plasseringer

Garantum sin rolle handler om å skape bra plasseringer basert på den grunnleggende filosofien som kjennetegner vår virksomhet - rett plassering til rett tid. Vår rolle omfatter store prosesser som produksjon, godkjenning og målgruppebestemmelser av produkter. Garantum sikrer konkurransekraftige vilkår i sine strukturerte plasseringer ved at de handler fra et stort utvalg av produsenter (utstedere) og opsjonsmotparter. Videre inngår det i vårt oppdrag å håndtere risiko, administrere emisjoner, prise produkter, overvåke og rapportere gevinstsikring, omstrukturering, kuponger, førtidige innløsninger og forfall.

### Bærekraft

Denne finansielle produktets underliggende investeringer tar ikke hensyn til EU-kriteriene for miljømessig bærekraftige økonomiske aktiviteter. Jmfr. Europaparlaments- og Rådsforordning (EU) 2020/852 artikkel nr. 7.

## ØVRIG

### Indikative vilkår

Oppgitte vilkår er indikative og kan bli høyere eller lavere enn oppgitt. Vilkårene er avhengig av de rådende forutsetninger på rente-, aksje- og valuta-markedet. De endelige vilkår fastsettes senest på Startdagen. Tegningen er bindende under forutsetning at vilkårene ikke underskrides et forutbestemt nivå. Tilbudet gjennomføres under forutsetning at det ikke helt eller delvis ifølge Garantums eller Utsteders vurdering er umuliggjort eller vesentlig forhindret som følge av lovgivning, myndigheters beslutninger eller tilsvarende i Sverige, Norge eller i andre relevante land. Garantum og/eller Utsteder forbeholder seg retten til å forkorte tegningstiden, begrense tilbudets omfang eller avbryte tilbudet såfremt markedsforutsetningene anses å være ugunstige.

### Historisk eller simulert historisk utvikling

Informasjon markert med \* menes historisk informasjon og eventuell informasjon markert med \*\* menes simulert historisk informasjon. Simulert historisk informasjon er basert på Garantums eller produsentens egne beregningsmodeller, data og forutsetninger og en person som bruker andre modeller, data eller forutsetninger kan oppnå andre resultater. Investor bør notere at hverken faktisk eller simulert historisk utvikling er en garanti for eller indikasjon på fremtidig utvikling eller avkastning samt at plasseringens løpetid kan avvike fra de tidsperioder som er anvendt i brosjyren.

### Regneeksempel

Informasjon markert med \*\*\* utgjør kun eksempler for å underlette forståelsen av plasseringen. Regneeksemplene viser hvordan avkastningen beregnes på rent hypotetiske avkastningsnivåer. De hypotetiske beregningene skal ikke sees på som en garanti for eller indikasjon på fremtidig utvikling eller avkastning. Se KID-dokumentet for resultatscenarier.

### Rådgivning

Om plasseringen er egnet eller hensiktsmessig investering må alltid vurderes ut ifra den enkeltes investor egne økonomiske forhold, investeringsmål og kunnskap. Denne brosjyren utgjør ikke investeringsrådgivning, investor må selv bedømme om denne plasseringen er egnet, alternativt rådføre seg med en profesjonell rådgiver. Garantum Fondkommission AB eller utvalgt Utsteder tar ikke ansvar for verdiutviklingen av plasseringen og gir ingen muntlige eller skriftlige, direkte eller indirekte garantier eller forpliktelser av den endelige utfallet til en investering.

### Lånefinansiering

Det tilbys ikke lånefinansiering med sikkerhet i produktet.

### TILBAKEBETALINGS DAG

Med tilbakebetalingsdag og kupongutbetalingsdag menes tidligste dag for tilbakebetaling eller utbetaling av kupong. Tidligste dag for tilbakebetaling fremgår av produsentens faktablad, grunnprospekt og endelige vilkår. Tilbakebetaling og utbetaling er avhengig av den sentrale verdipapiroppbevareren (VPS) og/eller en eller flere clearinginstitutter betalingsrutiner hvilket kan lede til at tilbakebetaling eller utbetaling skjer senere enn tidligste dag.

### KOSTNADER OG AVGIFTER

#### Generelt

Garantum søker å legge til rette for at de mest kostnadseffektive instrumentene inngår i en strukturert plassering, og vil sørge for at utvalgt Utsteder anvender de instrumenter som er mest fordelaktig for investor for å oppnå best mulige plasseringsvilkår innenfor produktets målsetning.

#### Tegningshonorar

Ved en plassering betaler investor et tegningshonorar som normalt beløper seg til 3% av nominelt investert beløp. Dette honoraret kommer i tillegg til tegningskursen, slik at innbetalt beløp blir således inntil 108% av nominelt investert beløp.

#### Tilretteleggermargin

En strukturert plassering har alltid en produksjonskostnad uavhengig av konstruksjonen. For det arbeidet Garantum utfører mottar Garantum en margin fra plasseringens utsteder. Marginen er inkludert i nominelt investert beløp og skal blant annet dekke kostnader for å få frem produktet, distribusjon, markedsføring, administrasjon og rapportering. Marginen mottas som kompensasjon for det arbeidet produsenten har pålagt Garantum å utføre. Marginen utgjør maksimalt 1,2% av nominelt investert beløp per løpetidsår, totalt maksimalt 6%.

Beløpet investor betaler for plasseringen vil således være høyere enn den prisen Utsteder betaler i markedet for å sikre Investors rett til avkastning. Teoretisk ville investors avkastning ha vært høyere uten denne marginen. På den annen side har den enkelte investor normalt ikke tilgang til å sette sammen en slik investeringsmulighet selv til de vilkår som her tilbys, da dette er et institusjonelt marked. Garantum Fondkommission AB er en uavhengig aktør og snakker derfor med mange forskjellige utstedere og opsjonsmotparter for å få et best mulig sluttprodukt til kunden.

#### Utstedermargin

Utstedermargin, består både av den marginen utsteder tar ut for å dekke sine kostnader for produksjon, risikohåndtering og distribusjon av plasseringen og av estimater og teoretiske forutsetninger som utsteder bruker i sin prissettingsmodell. Kostnaden er inkludert i investert beløp og kan variere, beregnes og defineres ulikt av ulike utstedere. I denne plasseringen er utstedermarginen indikativt 0,80%. For beskrivelse av denne spesifikke plasseringens utstedermargin se plasseringens Endelige Vilkår / Final Terms.

#### Totale kostnader

Tilretteleggermargin pluss tegningshonorar (ekskl. utstedermargin). For en 5,5-årig plassering innebærer dette maksimalt 6% + 3% = 9% av nominelt investert beløp. Av dette går maksimalt 6,5% (3% tegningshonorar + 3,5% tilretteleggermargin) til distributør hvorav resten tilfaller Garantum Fondkommission. Beregningene utgår fra at maksimal tilretteleggermargin tas ut. Den faktiske totale kostnaden fastsettes når plasseringen handles og publiseres på Garantum sine nettsider etter emisjonsdagen.

#### Eksempel på maksimal kostnad (ekskl. utstedermargin) over tid ved et investert beløp på 100 000 kr i Aksjeobligasjon Globale Indekser nr. 5599 med 5,5 års løptid:

Scenarier	Salg etter 1 år	Salg etter 3 år	Innløst etter 5,5 år
Tegningshonorar til Garantum Wealth Management Norge AS	3 000 kr	3 000 kr	3 000 kr
Andel av tilretteleggermargin til Garantum Fondkommission AB	2 500 kr	2 500 kr	2 500 kr
Andel av tilretteleggermargin til Garantum Wealth Management Norge AS	3 500 kr	3 500 kr	3 500 kr
Totalt (inkl. tegningshonorar), kr	9 000 kr	9 000 kr	9 000 kr
Totalt (inkl. tegningshonorar), %	9,0%	9,0%	9,0%
Kostnad over tid per år, %	-9,0%	-2,9%	-1,6%

Se også KID-dokumentet for oversikt over risiko, kostnader og resultatscenarier.

## Forvaltningshonorar

Det er ingen forvaltningshonorar knyttet til investeringen. Det kan tilkomme tilleggskostnader for oppbevaring av produktet. Priser for oppbevaring på depotkonto/VPS-konto er ulik hos ulike aktører.

## Innløsningsprovisjon

Investor blir ikke belastet salgskurtasje ved innløsning på forfallsdato. Ønsker investor å selge investeringen ved andre tidspunkter, vil investor belastes med en salgskurtasje på 2% av produktets markedsverdi ved salg av produktet i løpetidens første år. Deretter er salgskurtasje 0,5 % av produktets markedsverdi.

## AVKASTNING

### Underliggende aktiva

Avkastningen er knyttet til en likevektet portefølje av følgende 3 aksjeindekser: **S&P 500 Equal Weighted Index (SPW)**, **STOXX Europe 600 Index (SXXP)**, **CSI 300 Index (CSI300)**. Aksjekursene justeres ikke for utbytter. Forventet utvikling på underliggende eksponering er derfor lavere enn om man hadde investert i aksjeindeksene inkl. utbytte. Derivater som gir rett til avkastning inkludert utbytte kan derfor være tilsvarende dyrere. Man får med andre ord ikke utbytterne direkte, men i form av en høyere avkastningsfaktor på produktet enn det ellers ville vært. Mer informasjon om indeksene på side 4.

## BESKATNING

Nedenstående er en generell redegjørelse for enkelte norske skatteregler som kommer til anvendelse ved kjøp, eierskap og realisasjon av produktet for investorer som er skattemessig hjemmehørende i Norge. Den gir ingen uttømmende beskrivelse av alle skatteregler som kan være relevante. Den skattemessige virkningen avhenger av den enkelte investors individuelle situasjon. Skattesatser og skatteregler kan bli endret i produktets løpetid, også med tilbakevirkende kraft. Slike endringer kan ha negative konsekvenser for investor. Investor er selv ansvarlig for at riktig informasjon blir gitt ligningsmyndighetene for de aktuelle årene produktet eies.

Ved salg, innløsning eller annen realisasjon av aksjeobligasjonen i løpetiden eller på forfallsdato er gevinst skattepliktig og tap fradragberettiget. Kostnader i forbindelse med kjøp og salg av produktet skal tillegges inngangsverdien og kommer til fradrag ved gevinst- eller tapsberegningen ved realisasjonen. Gjeldene skattesats på tidspunktet for tilbudet er 22%.

Produktet inngår i investorens skattepliktige formue. Det er produktets markedsverdi som inngår i beregningsgrunnlaget for formuesskatt. Norske aksjeselskaper og likestilte rettssubjekter er ikke gjenstand for formuesbeskatning.

## SPIS – BRANSJEKODE OG ORDLISTE

Garantum Fondkommission AB er tilknyttet SPIS (Strukturerade Placeringar i Sverige) og er dermed forpliktet å følge Svenska Fondhandlareförningens bransjekode for visse strukturerte plasseringer. Bransjekoden og tilhørende ordliste finnes på [www.strukturerade.se](http://www.strukturerade.se).

## RISIKOKLASSIFISERING (SRI)

Risikoindikatoren på forsiden er ment å illustrere risikoen på investert beløp ut ifra PRIIPS (Packaged Retail Insurance-based Investment Products). Risikomålet gjelder for alle strukturerte plasseringer i EU og kalles SRI (Summary Risk Indicator). Med utgangspunkt i en syv-sifret skala (1-7) beregnes SRI ut ifra to underliggende mål: emittentens kredittrisiko (CRM – Credit Risk Measure) og volatiliteten i underliggende marked (MRM – Market Risk Measure). Merk at SRI risikoskala er forskjellig fra den som brukes på fond (UCITS). For mer informasjon om dette: [www.garantum.no/produktinformasjon/om\\_risiko/om-risiko/](http://www.garantum.no/produktinformasjon/om_risiko/om-risiko/)

## MÅLGRUPPE

På forsiden av denne informasjonsbrosjyren finnes det en beskrivelse av plasseringens målgruppe. En strukturert plassering skal i første omgang distribueres til den målgruppen som er definert som positiv. I tilfelle plasseringen distribueres innenfor rammen for investeringsrådgivning eller porteføljevaltning, og har et diversifiserings mål, kan plasseringen distribueres til en nøytral målgruppe. Investorer som ikke fanges opp av en positiv eller nøytral målgruppe befinner seg i praksis i en negativ målgruppe hvilket innebærer at en investering ikke er egnet. For mer informasjon om plasseringstyper målgruppebestemmelser, kontakt Garantum.

Målgruppene fastsettes ut ifra følgende kriterier:

### Investeringsmål

- Kapitalbevarende – Kapitalen skal være beskyttet mot nedgang.
- Vekst – Kapitalen skal ha potensialet til å vokse.
- Utbytte – Kapitalen skal generere kontinuerlige utbetalinger.
- Hedge – Kapitalen skal kunne vokse uavhengig av markedsutviklingen.
- Gearing – Kapitalen skal gi en høy avkastning i forhold til investert beløp.

### Type investor

- Ikke-profesjonell
- Profesjonell
- Kvalifisert motpart

Garantum kategoriserer i utgangspunktet samtlige nye kunder som "Ikke-profesjonelle". Som "Ikke-profesjonell" kunde omfattes du av den høyeste investorbeskyttelsen. Garantum kan på anmodning omklassifisere en kunde til å bli behandlet som "Profesjonell" under visse forutsetninger. Som "Profesjonell" kunde mister du den høye kundebeskyttelsen.

### Kunnskap og erfaring

- Grunnleggende – Grunnleggende kunnskap om tilsvarende finansielt instrument, men ingen erfaring med handel i finansielle instrumenter.
- Informert – Har evnen til å gjøre et informert investeringsvalg på bakgrunn av tilstrekkelig kunnskap og forståelse av produktet og dets spesifikke risikoer og avkastning og/eller noe erfaring med handel i finansielle instrumenter.
- Avansert – Høy kunnskap om tilsvarende finansielt instrument og/eller høy erfaring med handel i finansielle instrumenter.

### Evne til å bære tap

- 0% – Investor har ingen mulighet til å bære tap.
- 0%-X% – Investor har begrenset mulighet til å bære tap.
- 0%-100% – Investor har mulighet til å bære tap.

### Risikotoleranse

Plasseringens positive målgruppe består av investorer med en risikotoleranse tilsvarende plasseringens risikonivå, dvs. risikoklassifiseringen. Har investor en annen risikotoleranse enn plasseringens risikonivå er investor i en nøytral målgruppe.

### Distribusjonsstrategi

- Investeringsrådgivning

Distribusjon skjer via utvalgte samarbeidspartnere gjennom investeringsrådgivning.

### Plasseringshorisont

- Veldig kort (<1 år)
- Kort (<3 år)
- Middels (<5 år)
- Lang (>5 år)

### SELLING RESTRICTIONS

The securities have not been and will not be registered under the U.S. Securities Act of 1933 and are subject to U.S. tax law requirements. Subject to certain exceptions, securities may not be offered, sold or delivered within the United States or to U.S. persons. Garantum has agreed that neither itself nor any subsidiary of Garantum will offer, sell or deliver any securities within the United States or to U.S. persons. In addition, until 40 days after the commencement of the offering, an offer or sale of notes within the United States by any dealer (whether or not participating in the offering) may violate the registration requirements of the Securities Act.

THIS DOCUMENT MAY NOT BE DISTRIBUTED DIRECTLY OR INDIRECTLY TO ANY CITIZEN OR RESIDENT OF THE UNITED STATES OR TO ANY U.S. PERSON. NEITHER THIS DOCUMENT NOR ANY COPY HEREOF MAY BE DISTRIBUTED IN ANY JURISDICTION WHERE ITS DISTRIBUTION MAY BE RESTRICTED BY LAW OR REGULATION.

